

国立天文台 電子ジャーナル Science Direct トランザクション利用ガイド

2011 年6月
図書室

〔国立天文台所属の方〕

ご利用には図書室が発行するトランザクション権限が付与された ID、PW が必要です。

[サイエンスダイレクト](http://www.sciencedirect.com/) (http://www.sciencedirect.com/) にアクセスし、

[マニュアル](http://japan.elsevier.com/sdsupport/sd_scopus_user_registration.pdf) (http://japan.elsevier.com/sdsupport/sd_scopus_user_registration.pdf)

に従ってユーザー名を取得した後、天文台図書室の[ユーザー登録画面](#)
(http://library.nao.ac.jp/hidden/lib-sd/sd-j.html) で登録してください。

登録には時間がかかる場合もありますが予めご了承ください。

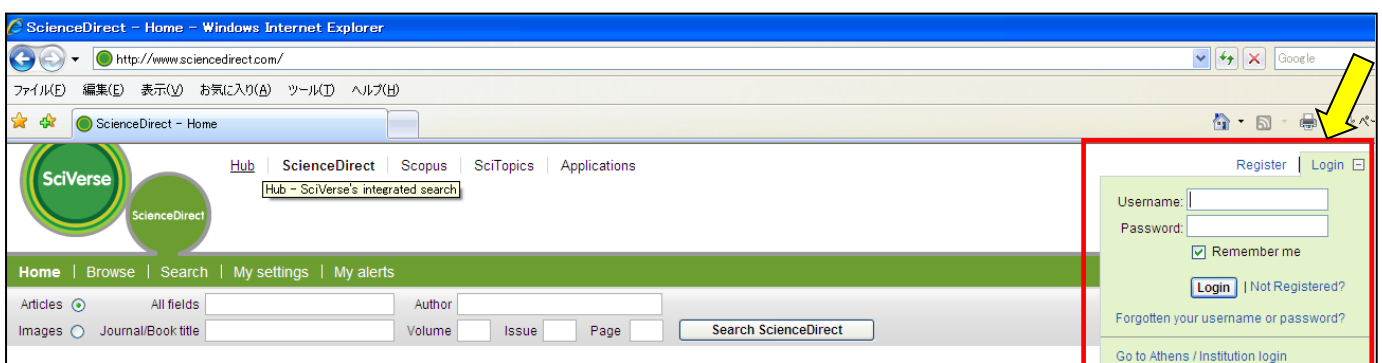
ご不明な点がございましたら、図書室までお問い合わせください。

＜注意事項＞

1. トランザクション方式では、**フルテキストを画面に表示するだけで課金されます**ので、
まず抄録を読んで必要性を判断してからご利用ください。
2. 操作を行う際、各ボタンのダブルクリックは行わないでください。特にフルテキストを表示させる際の
「確認画面」で **「Continue」ボタンをダブルクリック（2回以上のクリック）すると2回分課金され
ます。**

＜利用方法＞

1. サイエンスダイレクト <http://www.sciencedirect.com/science> へアクセスし、図書室で登録済みの ID、
PW を入力します。他の検索エンジンから直接論文の画面にアクセスした場合も、トランザクション権限
のある ID、PW で同様に login してください。



2. ログイン後、グループが二つ出ますが、「National Astronomical Observatory of Japan」を選ばずに、
「Sokendai Group」（トランザクショングループ）を選択し、「Continue」ボタンをクリックしてください。



※Sokedai Group 以外を選択すると、アブストラクト、エルゼビアで無償公開している論文、
2011 年度に総研大が契約している購読誌以外のフルテキストを見ることはできません。

※Sokedai Group にログインすると登録者であることが認証されるため、天文台の外からでも、
天文台内からと同様の利用ができるようになります。

3. 利用したい論文を探します。

フルテキストには、購読誌と非購読誌の区分を示すアイコンがあります。

白いアイコンで表示されているものが、トランザクション対象のタイトルです。

-  緑のアイコン 購読誌=フルテキストの表示、閲覧、ダウンロードによる利用可
(※) 2011年購読誌リスト(約200タイトル: <http://library.nao.ac.jp/find/sd.html>)
-  白いアイコン 非購読誌 (※) =トランザクション対象
(※) 購読誌でも年によって見られないタイトルはトランザクション対象となります。

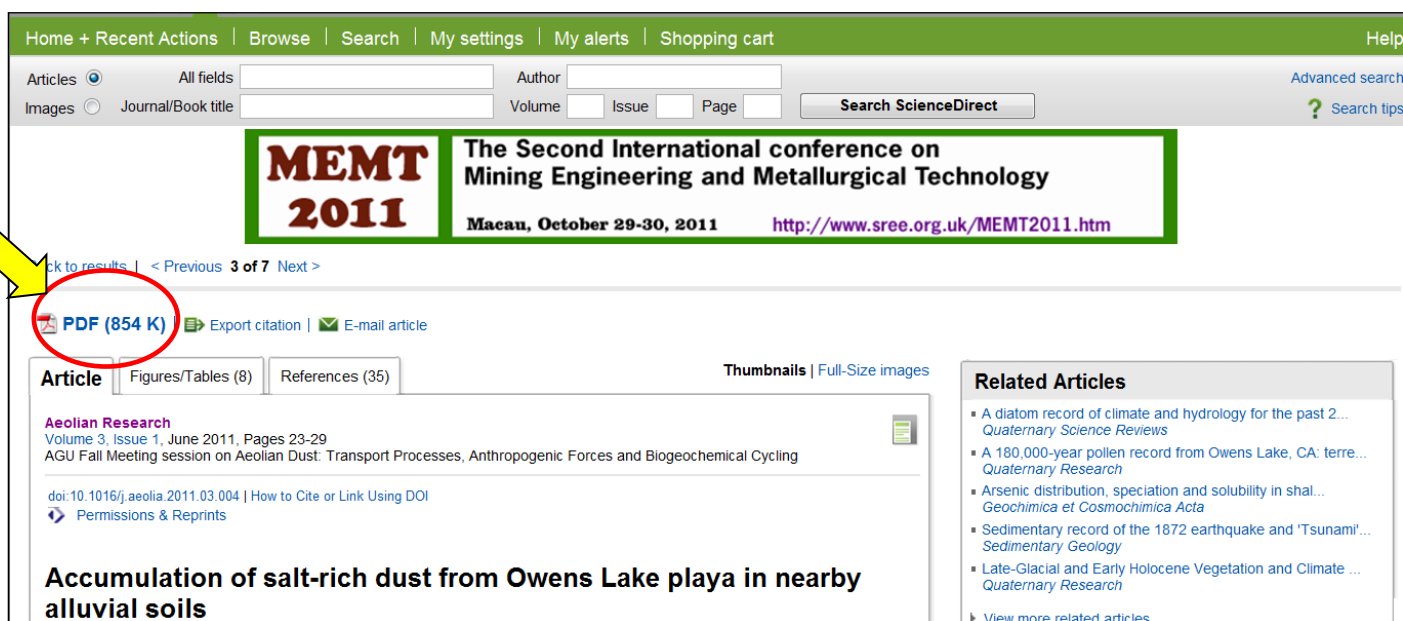
4. タイトルをクリックして抄録を表示します。抄録を読んでフルテキストが必要と判断したら、PDFのアイコンをクリックします。

5. 確認画面が出てきたらトランザクション対象です。「Continue」ボタンを選択（ダブルクリック厳禁）するとただちに課金され、フルテキストが表示されます。4. とほぼ同じ画面に戻りますが、下にスクロールするとフルテキストがあります。



「Continue」ボタンはダブルクリック厳禁！
(2 回分課金されます)

6. フルテキストが表示されたら、初めに PDF ファイルをお使いのパソコンへ保存してください。



初めに PDF ファイルをお使いのパソコンへダウンロードし、必ず保管してください。

(利用範囲はご本人のみです。複製や頒布はできません。)